

# Point sur la fréquentation Saison 2024

Note N°5  
10 Octobre 2024



Observatoire de suivi de l'Economie Touristique  
Comité Départemental du Tourisme de la Dordogne

25 Rue Wilson - BP 40032

24002 PERIGUEUX CEDEX

05.53.35.50.25 - [cdt24obs@tourismeperigord.com](mailto:cdt24obs@tourismeperigord.com)

**DORDOGNE**  
**PÉRIGORD**  
TOURISME FRANCE

**Dordogne**  
**PÉRIGORD**  
LE DÉPARTEMENT | [dordogne.fr](http://dordogne.fr)



# Sommaire

01

Nuitées touristiques - Flux Vision Tourisme  
Fréquentation septembre 2024  
Evolution depuis le début de l'année

02

Réservations des meublés via les plateformes

03

Enquête de conjoncture de la saison 2024

04

Fréquentation des hôtels de janvier à juillet 2024

05

Fréquentation de l'aéroport de Bergerac

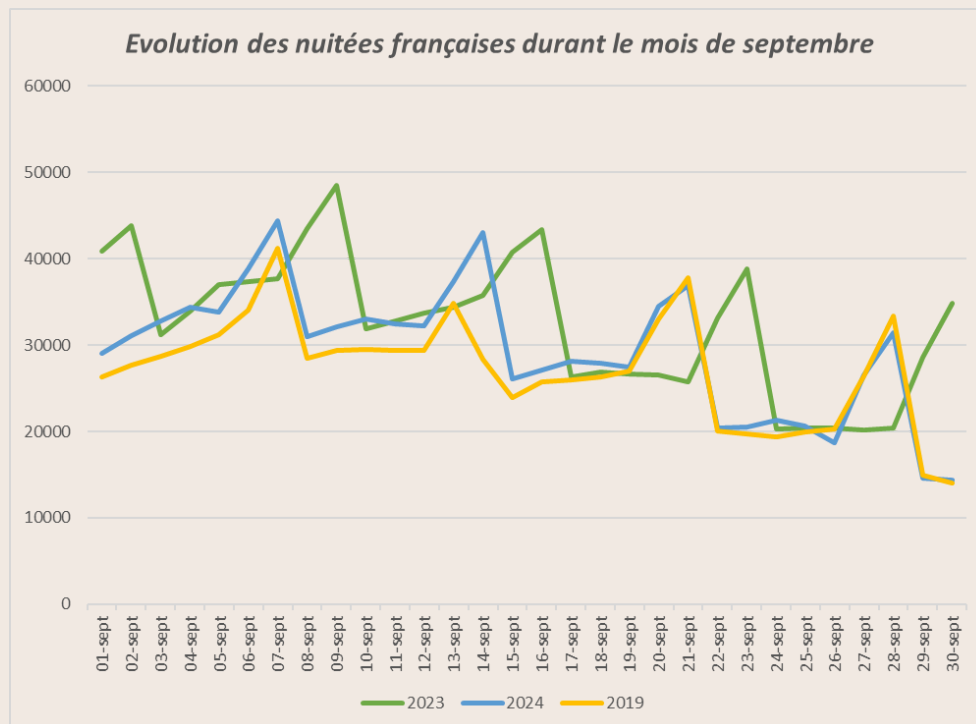
# Fréquentation en septembre

Source : Flux Vision Tourisme Orange

*Un mois de septembre en baisse par rapport à 2023 : - 7 % de nuitées françaises et étrangères (-1,7% en juillet et août).*

*En comparaison avec 2019 (année de référence avant COVID), les nuitées totales du mois de juillet sont toutefois en hausse de + 3,2%.*

## La fréquentation française



**882 250 nuitées marchandes et non marchandes françaises générées en septembre 2024 soit une baisse de - 9,6% par rapport à septembre 2023 mais une hausse de + 8,3% par rapport à septembre 2019.**

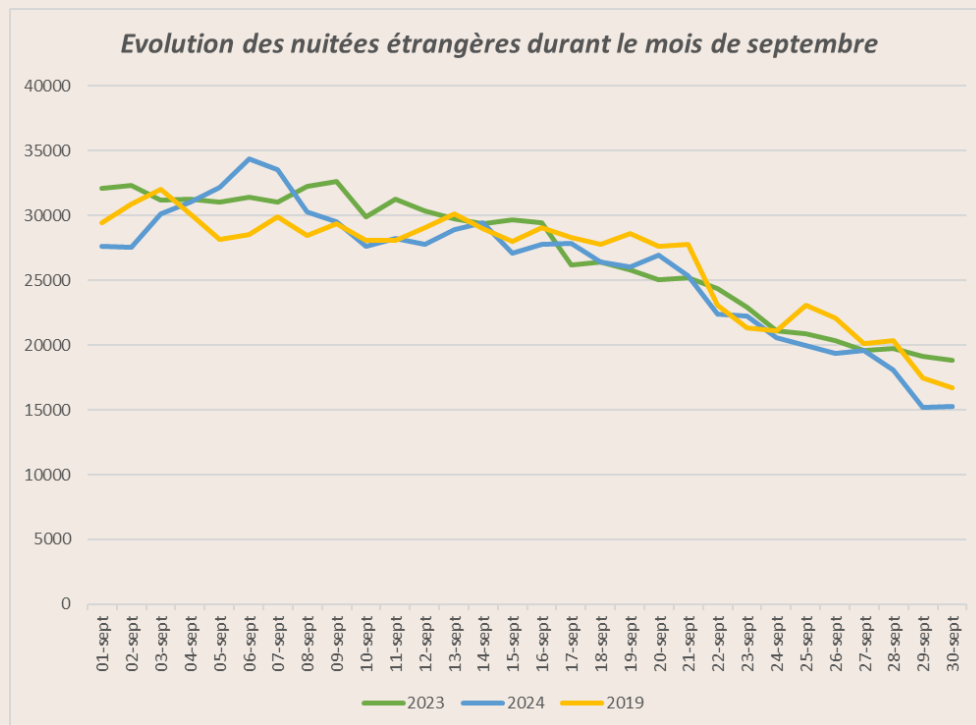
**Top 3 des régions françaises :**

- 1/ Nouvelle Aquitaine : 220 800 nuitées soit 25% des nuitées fçs; (-9,3%/sept. 2023)**
- 2/ Ile de France : 140 400 nuitées soit 15,9%; (-13,1%)**
- 3/ Occitanie : 81 400 nuitées soit 9,2%; (- 5,7%)**

# Fréquentation en septembre

Source : Flux Vision Tourisme Orange

## La fréquentation étrangère



**778 000 nuitées marchandes et non marchandes étrangères générées en septembre 2024 soit une baisse de - 4% par rapport à septembre 2023 et - 2% par rapport à septembre 2019.**

**Top 3 des pays :**

- 1/ Royaume Uni : 208 200 nuitées soit 26,8% des nuitées étr.; (- 7,2%/sept. 2023)**
- 2/ Pays Bas : 137 900 nuitées soit 17,7%; (- 9,8%)**
- 3/ Allemagne : 77 600 nuitées soit 10,0%; (- 11,2%)**

# Fréquentation de janvier à septembre

Source : Flux Vision Tourisme Orange

De janvier à septembre 2024, les arrivées totales sont quasi stables + 0,8% ainsi que les nuitées totales : - 1%

## La fréquentation française

### De janvier à septembre 2024 :

3 034 000 arrivées françaises (+ 0,1%)

10 207 000 nuitées françaises (- 0,6%)

### Evolution des nuitées :

Janvier : + 20,9%

Février : + 0,2%

Mars : + 21,9%

Avril : - 14,2%

Mai : + 4,9%

Juin : - 1,9%

Juillet : - 4,6%

Août : + 2,0%

Septembre : - 9,6%

Top 5 des départements	Part des nuitées 2024	Evolution /2023
Gironde	9,7%	- 0,5%
Paris	4,6%	+ 4,7%
Nord	3,9%	+ 1,0%
Hauts de Seine	3,3%	- 0,7%
Yvelines	3,1%	- 6,1%

## La fréquentation étrangère

### De janvier à juillet 2024 :

1 970 700 arrivées étrangères (+ 2,0%)

6 268 000 nuitées étrangères (- 1,7%)

### Evolution des nuitées :

Janvier : + 1,1%

Février : + 6,1%

Mars : + 18,3%

Avril : - 15,6%

Mai : + 1,8%

Juin : + 2,6%

Juillet : + 1,8%

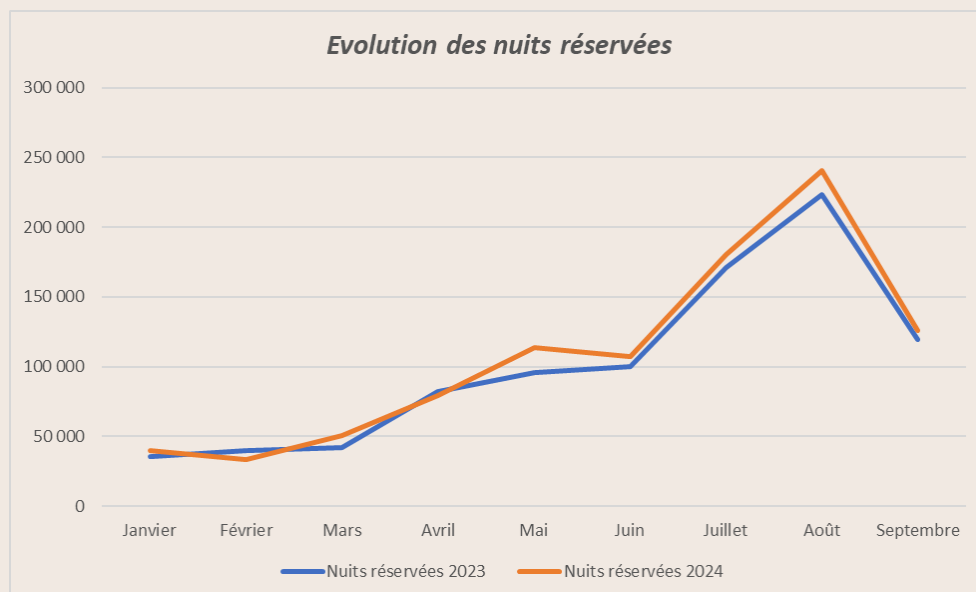
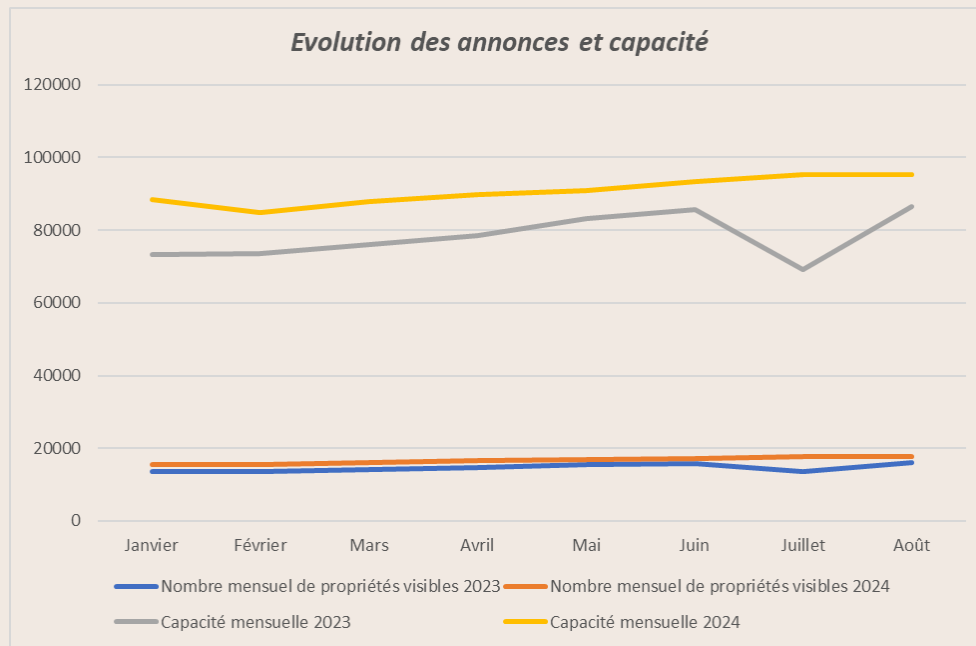
Août : - 7,5%

Septembre : - 4,0%

Top 5 des pays	Part des nuitées 2024	Evolution /2023
Royaume Uni	26,6%	- 8,6%
Pays Bas	24,5%	- 2,0%
Belgique	8,8%	+ 5,0%
Allemagne	7,1%	- 3,2%
Etats Unis	4,8%	=

# Réservations des meublés via les plateformes

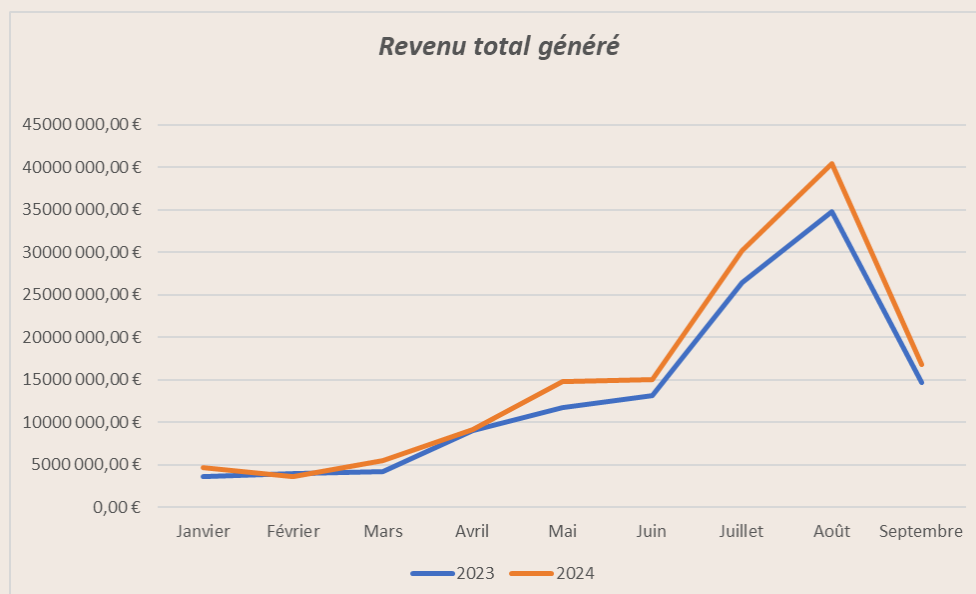
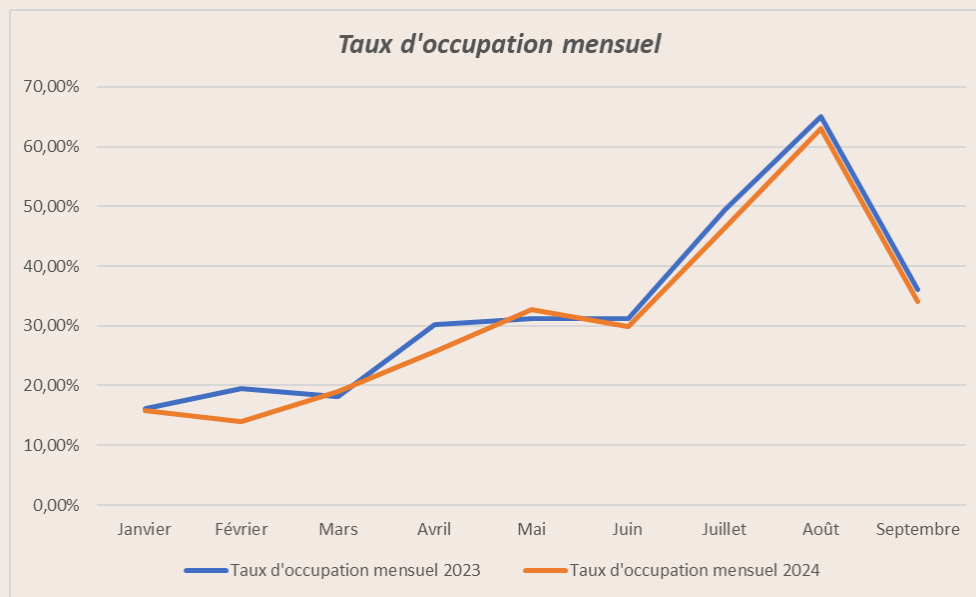
Source : Lighthouse - janvier à septembre 2024



**Total de janvier à septembre :  
970 400 nuits réservées**

# Réservations des meublés via les plateformes

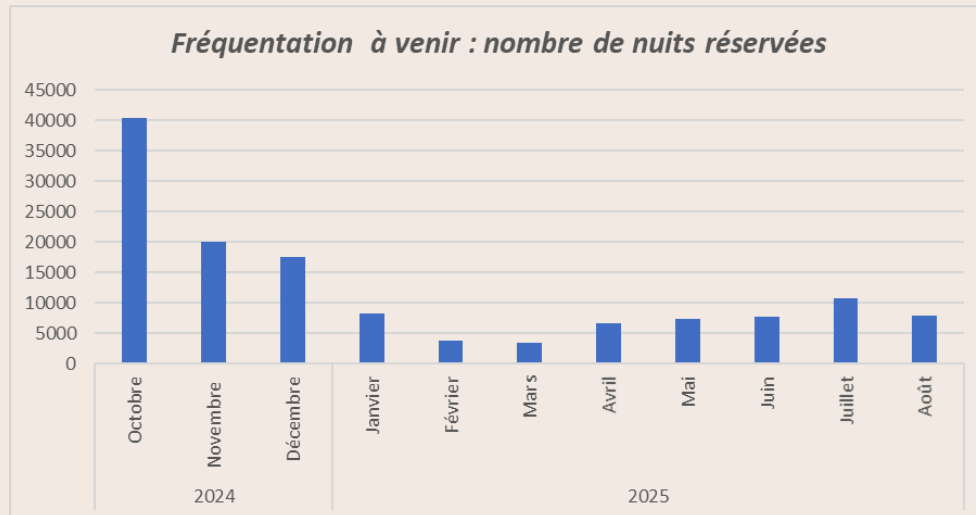
Source : Lighthouse - janvier à septembre 2024



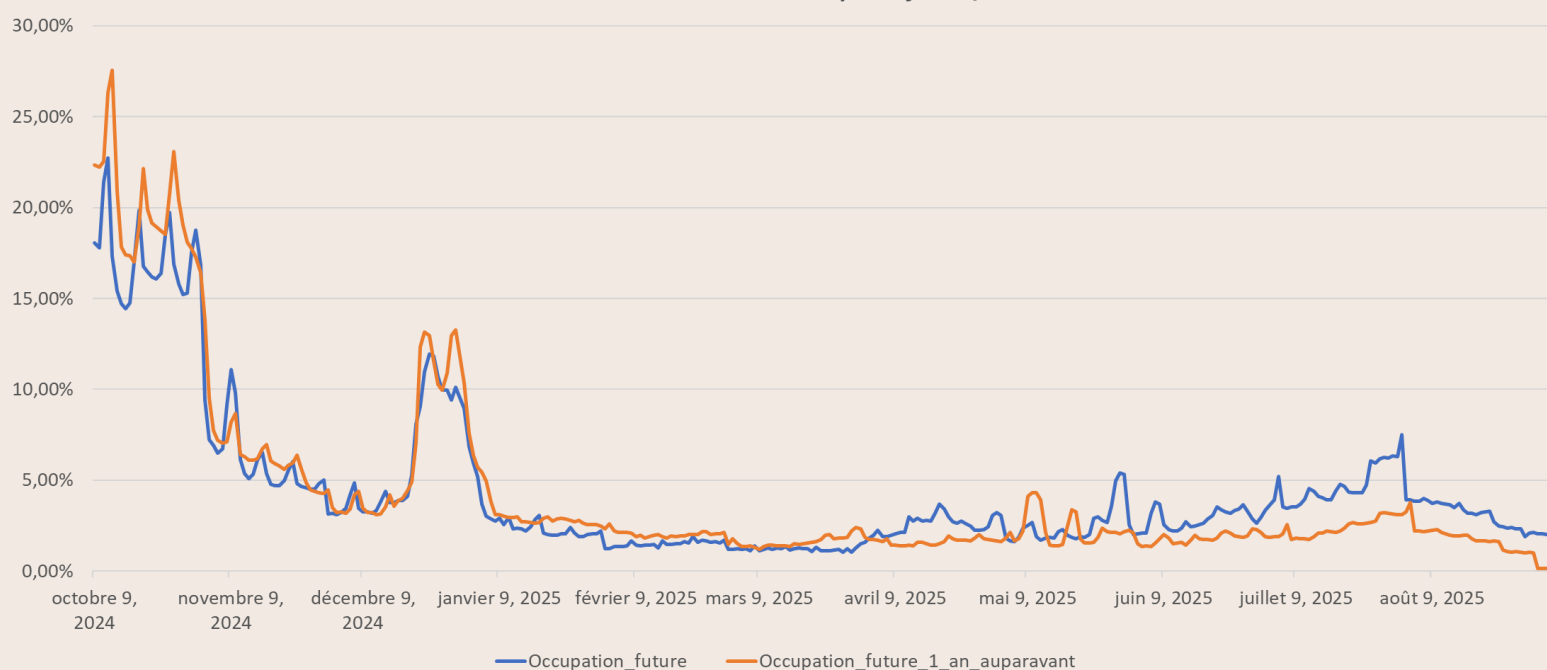
**Total des revenus générés de janvier à septembre: 140 179 600 €**

# Réservations des meublés via les plateformes

Source : Lighthouse - janvier à septembre 2024



*Carnet de réservations - comparatif 2023/2024*

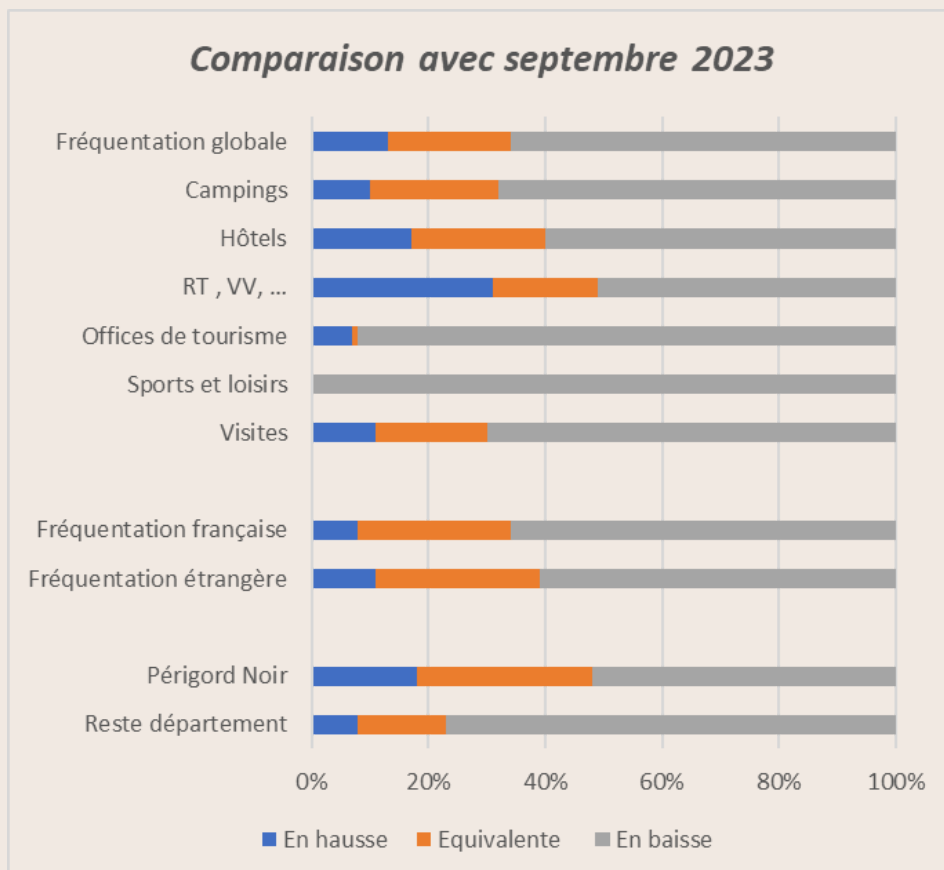
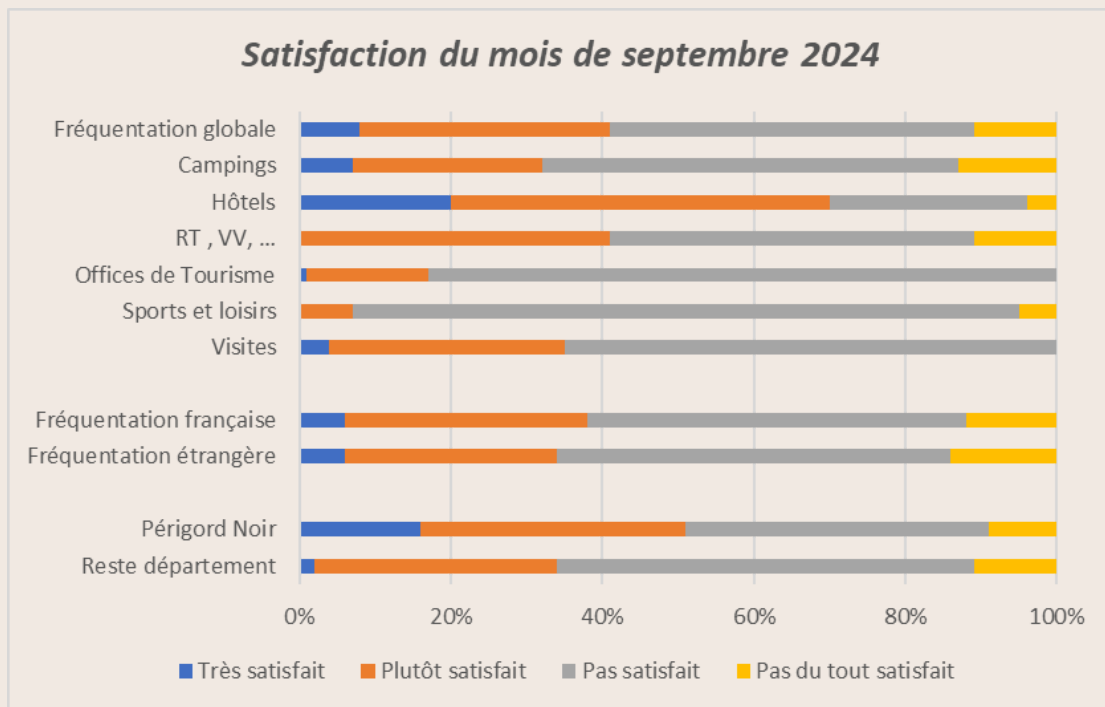




# Enquête de conjoncture saison 2024

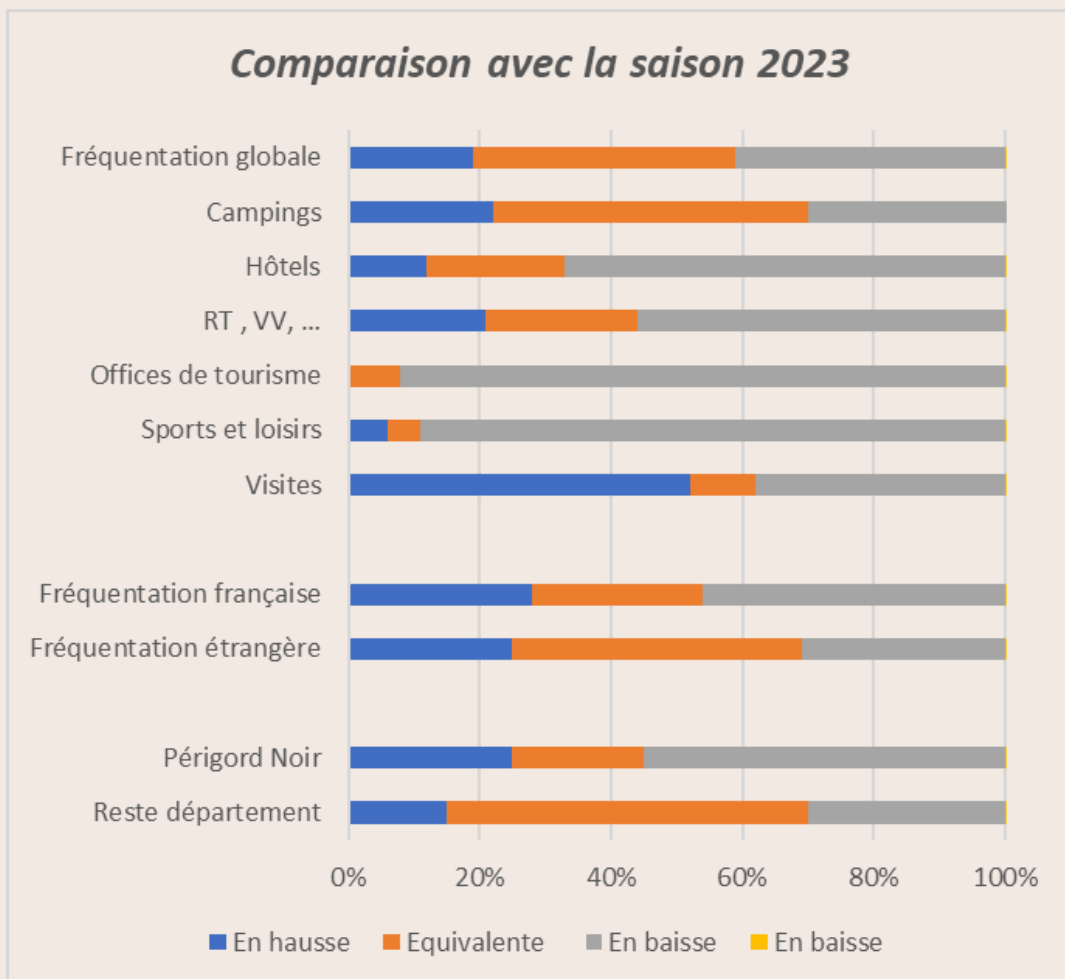
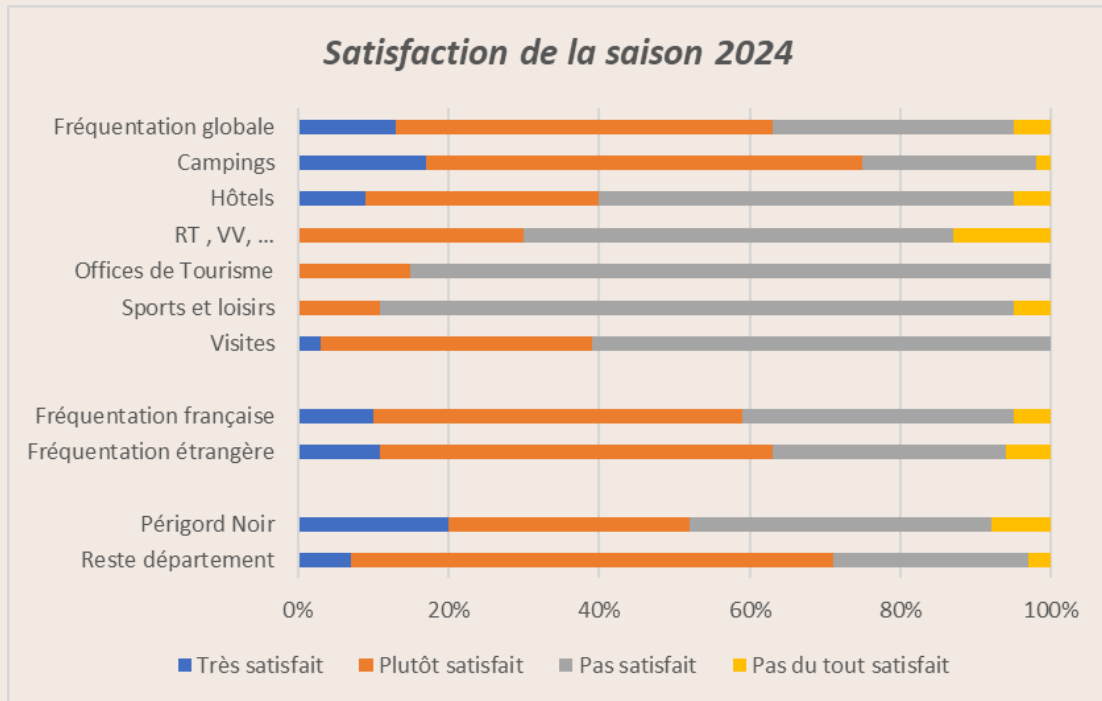
Source : CRT Nouvelle Aquitaine

- Réalisée du 26 septembre au 4 octobre 2024
- Taille de l'échantillon : 229 réponses sur 750 interrogés



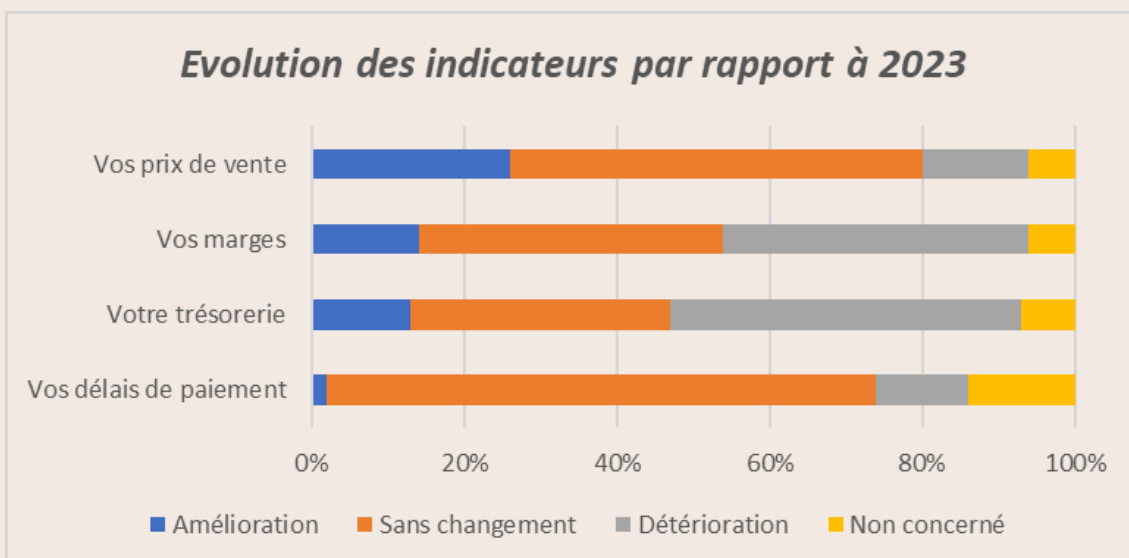
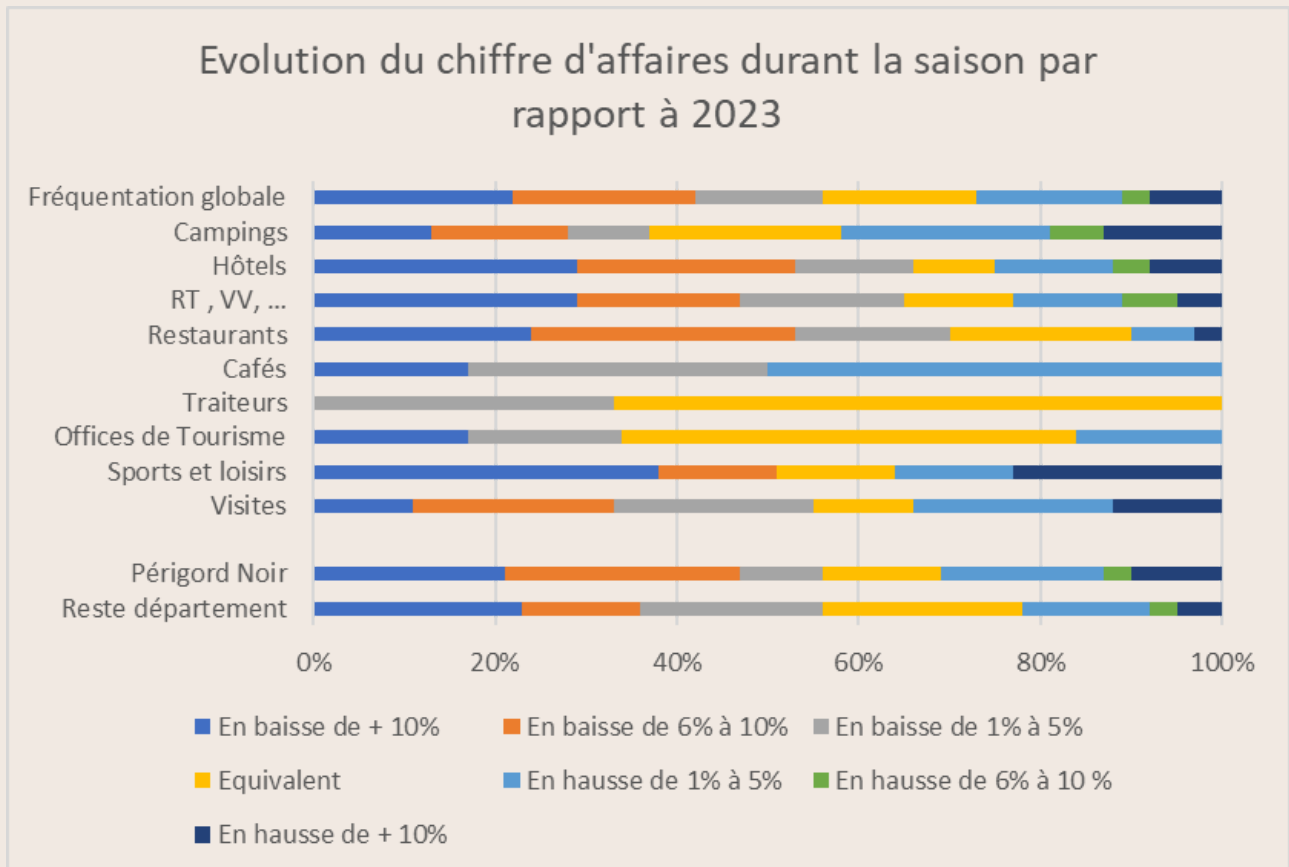
# Enquête de conjoncture saison 2024

Source : CRT Nouvelle Aquitaine



# Enquête de conjoncture saison 2024

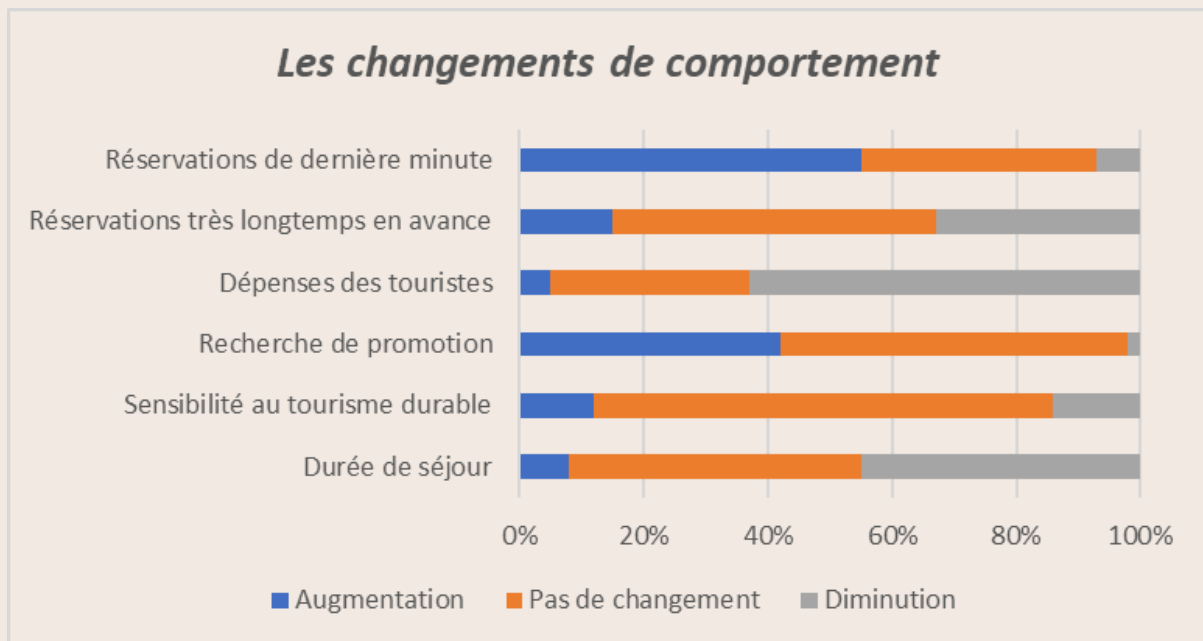
Source : CRT Nouvelle Aquitaine



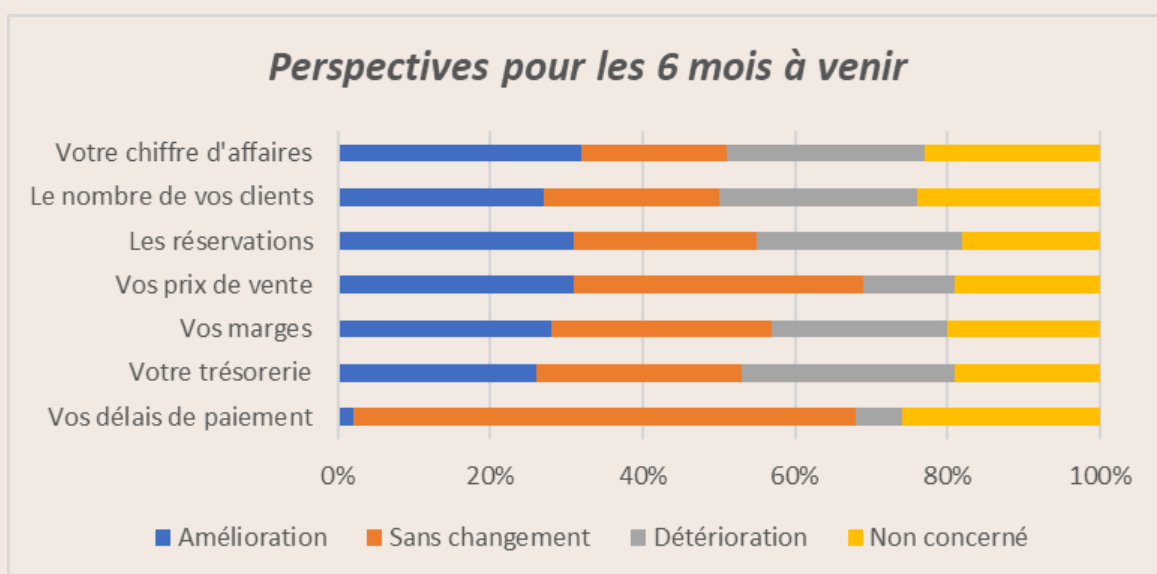
# Enquête de conjoncture saison 2024

Source : CRT Nouvelle Aquitaine

## Les changements de comportement



## Perspectives pour les 6 mois à venir





# Fréquentation hôtellerie janvier à juillet 2024

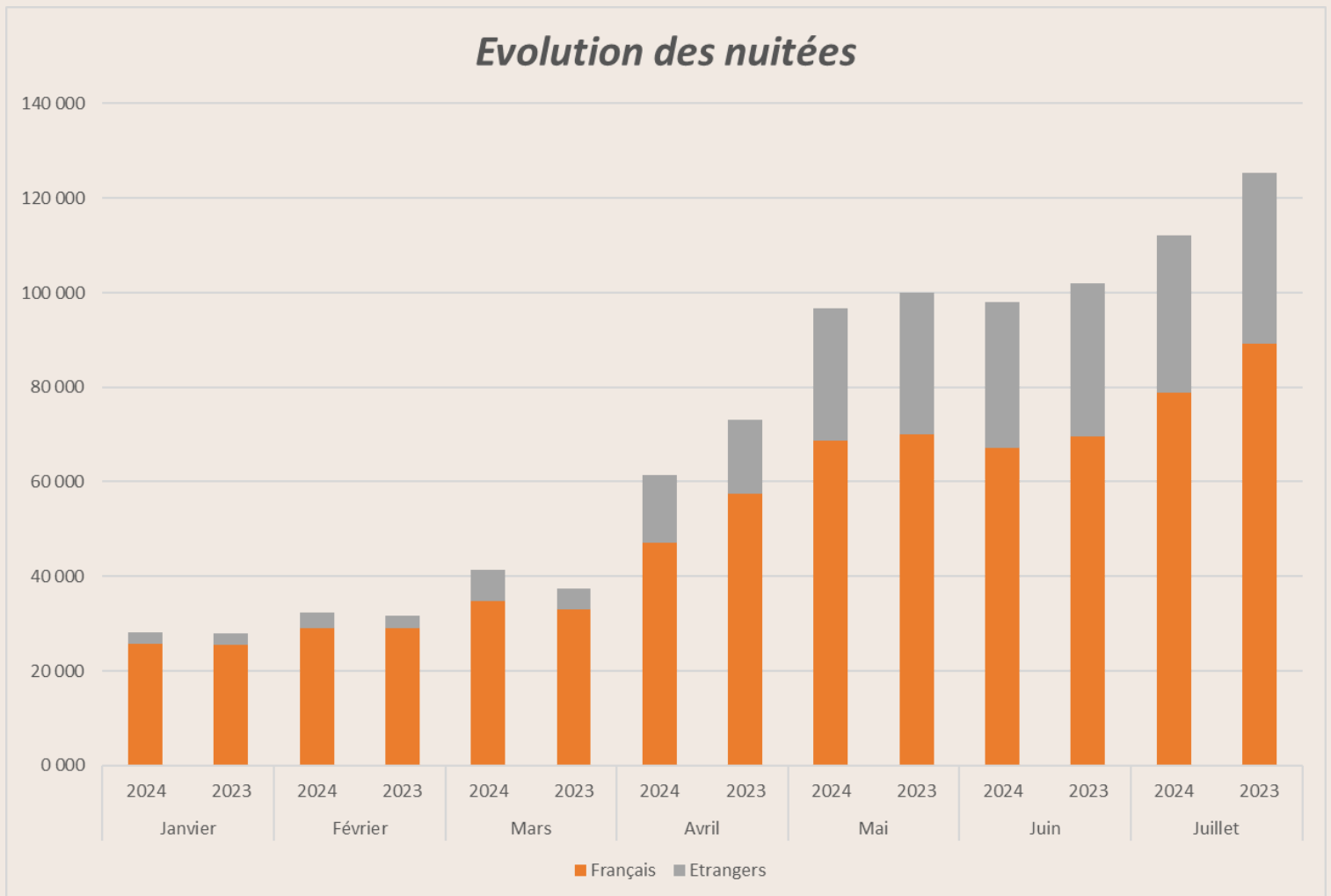
Source : INSEE

- 470 000 nuitées de janvier à juillet 2024
- Fréquentation totale : - 5,5% /2023
- Nuitées françaises : - 6,1%
- Nuitées étrangères : - 3,6%
- Nuitées en Périgord Noir : - 9,6%
- Nuitées dans le reste du département : - 1,7%
- Evolution par mois :
  - janvier : + 0,4% /2023
  - février : + 1,9%
  - mars : + 11,1%
  - avril : - 16,0%
  - mai : - 3,3%
  - juin : - 3,9%
  - juillet : - 10,6%
- Top 3 des pays :
  - 1/ Royaume Uni : - 0,3% / 21,4% des nuitées étrangères
  - 2/ Etats unis : + 9,3% / 13,3%
  - 3/ Allemagne : + 9,0% / 13,0%

# Fréquentation hôtellerie janvier à juillet 2024

Source : INSEE

*Evolution des nuitées*



# Fréquentation Aéroport de Bergerac

Source : Aéroport de Bergerac

- 32 905 passagers en septembre 2024; + 0,9%/ septembre 2023
- Cumul depuis le début de l'année : 215 228 passagers; + 3,7%/2023

